

# 智能挂锁使用说明书

产品名称：便携型智能挂锁

产品特点：指纹开锁+APP开锁

2019.3.12 (版本 V1.2)

深圳市弘毅云佳科技有限公司

## 目录

|                    |    |
|--------------------|----|
| 1. 概述.....         | 3  |
| 1.1 应用场景.....      | 3  |
| 1.2 产品优势.....      | 3  |
| 2. 硬件说明.....       | 3  |
| 2.1 硬件参数.....      | 3  |
| 2.2 产品图片.....      | 4  |
| 3. “物联云锁” APP..... | 4  |
| 3.1 APP 简介.....    | 4  |
| 3.2 APP 下载.....    | 5  |
| 3.3 操作明细.....      | 5  |
| 4. 包装清单.....       | 10 |

## 1. 概述

随着智能时代的到来，传统挂锁已经不能满足人们的需求，为了解决传统挂锁在使用过程中经常出现的忘带钥匙、被小偷开锁、钥匙丢失、天色太暗找不到锁孔等诸多困扰，我司研发了指纹+APP智能蓝牙挂锁。这款挂锁采用了先进的指纹识别和低功耗蓝牙技术，内嵌特定蓝牙智能芯片，与“物联云锁”APP配合使用，你的手机和指纹就是钥匙，低功耗低成本，更安全更智能。

### 1.1 应用场景

- 旅行箱/包
- 自行车、电动车
- 家居、办公家私、储物箱
- 自住、公寓、学校宿舍防盗门锁

### 1.2 产品优势

- 轻盈小巧，方便携带。
- 可以使用指纹及APP开锁。
- 支持遥控开锁, 高效便捷。
- 两种开锁方式，强化了门锁的安全等级。
- 半导体活体指纹识别模块，识别速度 $\leq 0.5S$ 。
- 具有开锁记录查询功能，时刻掌握门锁使用情况。
- 所有元器件均采用国际知名品牌产品，质量稳定可靠。
- 智能挂锁经过防水、防潮、防霉处理。
- 智能挂锁经过高低温、振动、老化等测试，适应恶劣环境。

## 2. 硬件说明

### 2.1 硬件参数

- 品牌：Holyiot
- 型号：H1
- 尺寸：85\*48\*27mm
- 电池：200mAh可充电锂电池
- 指纹传感器：半导体指纹, 可录入10组指纹
- 防水：IP65

- 重量：130克
- 充电：USB充电
- 工作电压：3.7V
- 开锁记录：自动记忆
- 场景：室内、室外使用
- APP配置系统：物联云锁APP

## 2.2 产品图片



## 3. “物联云锁” APP

### 3.1 APP简介

物联云锁APP是由我司开发的一款智能锁管理软件，APP与锁通过低功耗蓝牙进行通信。用户可以在APP上进行绑定智能锁，设置和管理开锁指纹，查看开锁记录等操作。物联云锁APP可以对多锁进行统一管理，包括远程分享钥匙和更改开锁密码等，真正解决用户在使用传统挂锁和门锁时丢钥匙等痛点。

## 3.2 APP下载



支持Android 4.3和 iOS 7.0以上系统

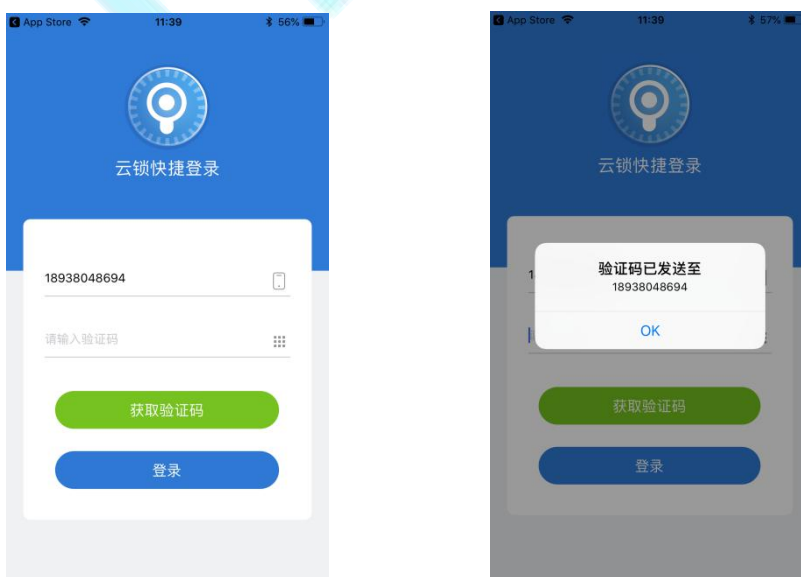
### 物联云锁 智能生活

本APP配合我司智能锁使用，通过蓝牙开锁，让您享受智能生活；通过APP您可以添加好友，绑定锁，分享/删除分享锁给好友，并查看分享记录和开锁记录。抛弃传统的钥匙吧，物联时代，紧跟时代步伐，智能生活从现在开始。

## 3.3 操作明细

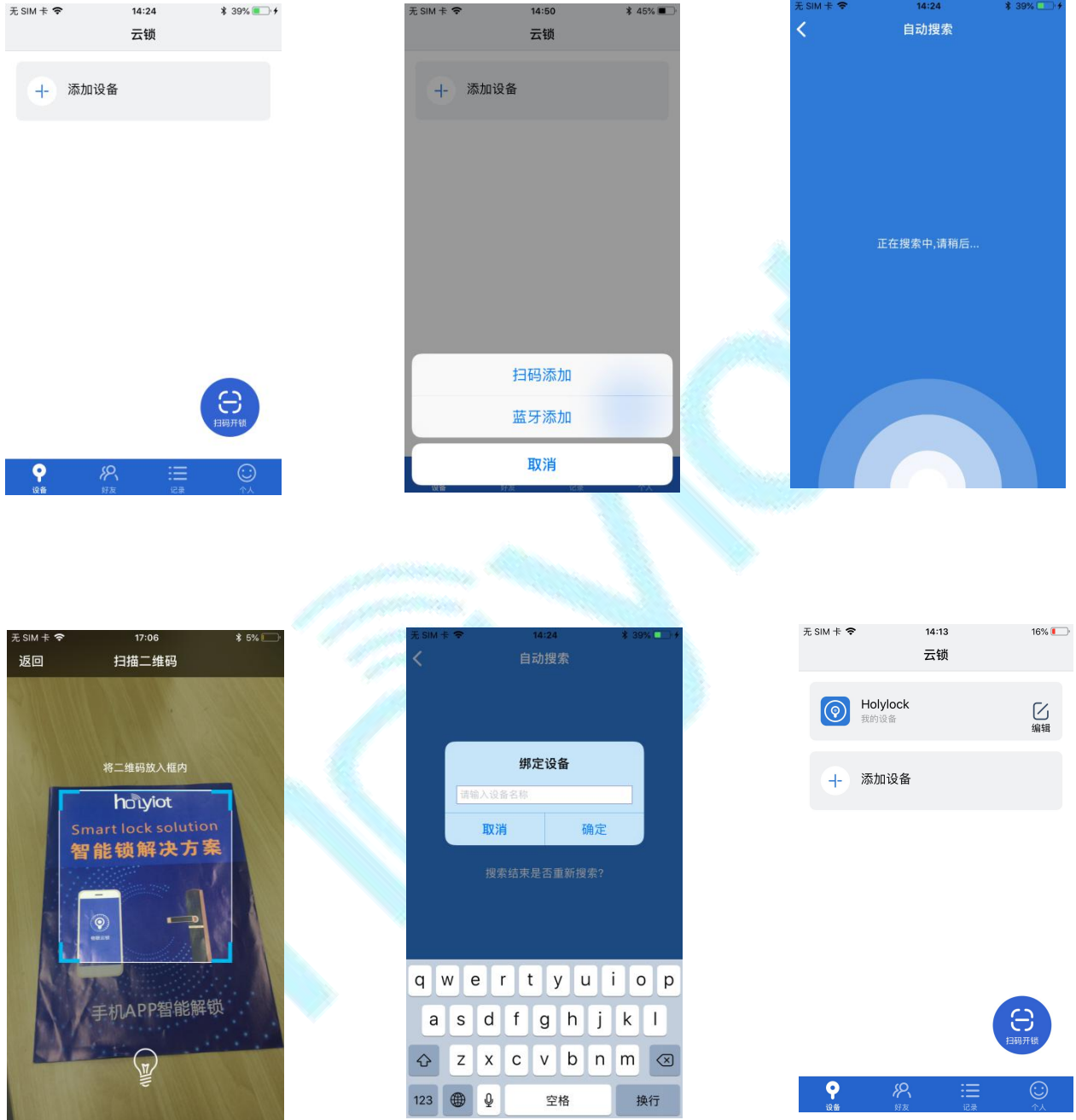
### 3.3.1 注册与登陆

智能锁用户可以用手机号注册物联云锁APP账号并登陆。



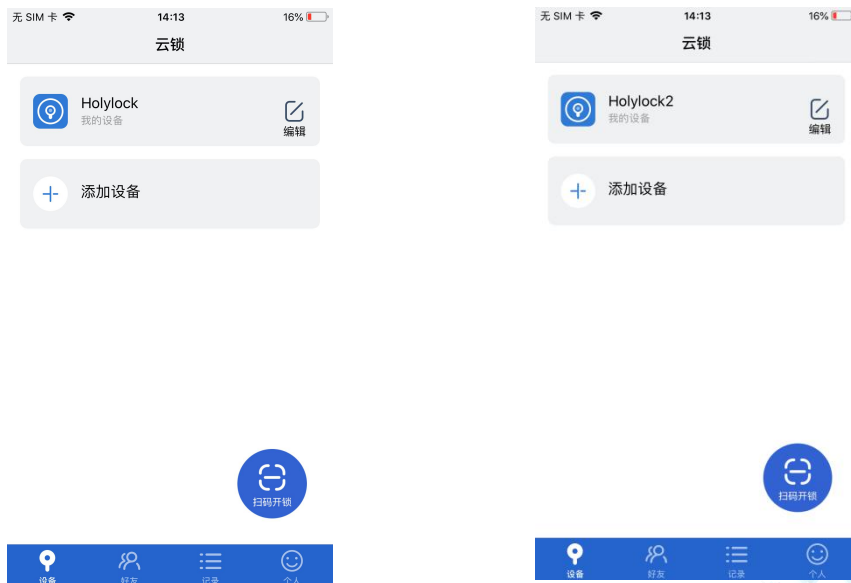
### 3.3.2 添加设备

#### 蓝牙/扫码添加设备



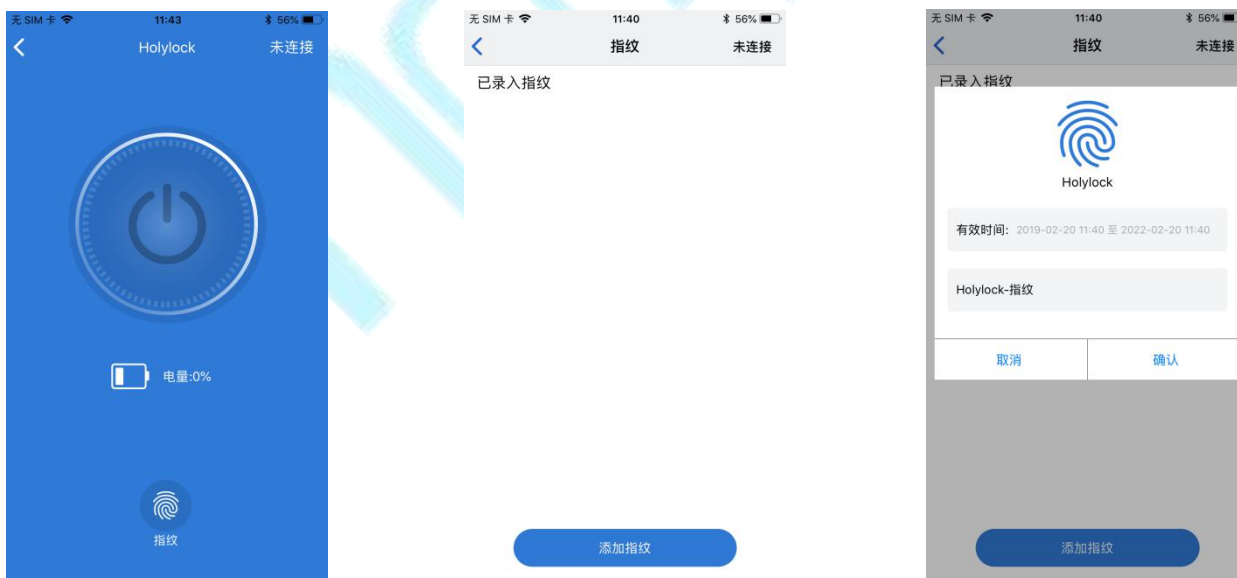
#### 编辑设备名称

已添加的设备可随时更改名称，点击编辑，更改锁的名称，更改完之后点击返回键即更改完成。



### 3.3.3 设置指纹权限

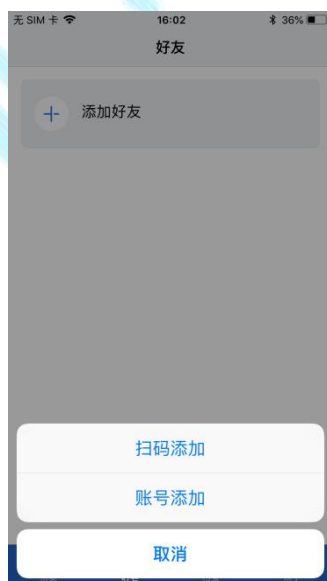
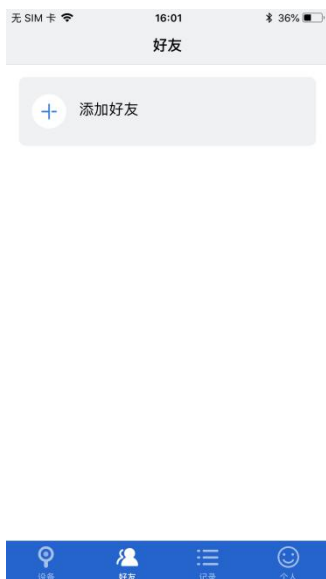
页面如下，添加指纹。





### 3.3.4 添加好友

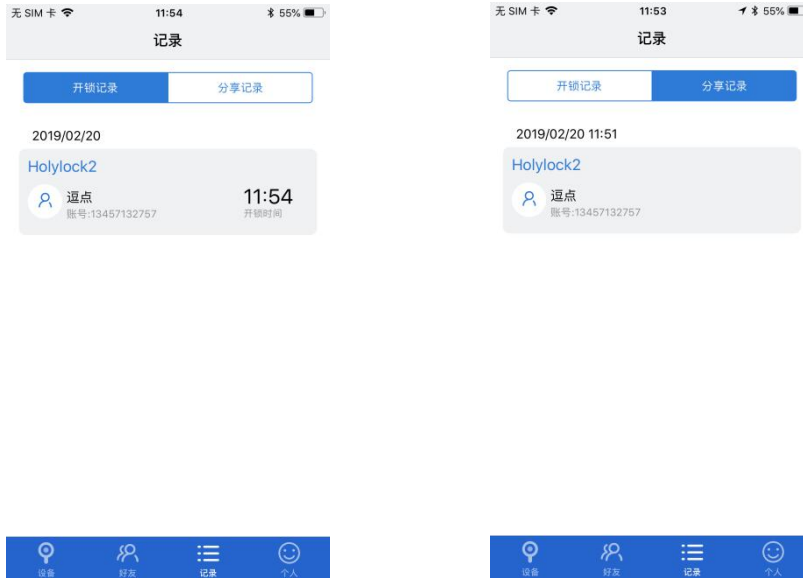
页面如下，可通过扫码或者账号添加，添加成功后可分享设备给好友，好友可通过蓝牙或者扫码开锁。





### 3.3.5 查看记录

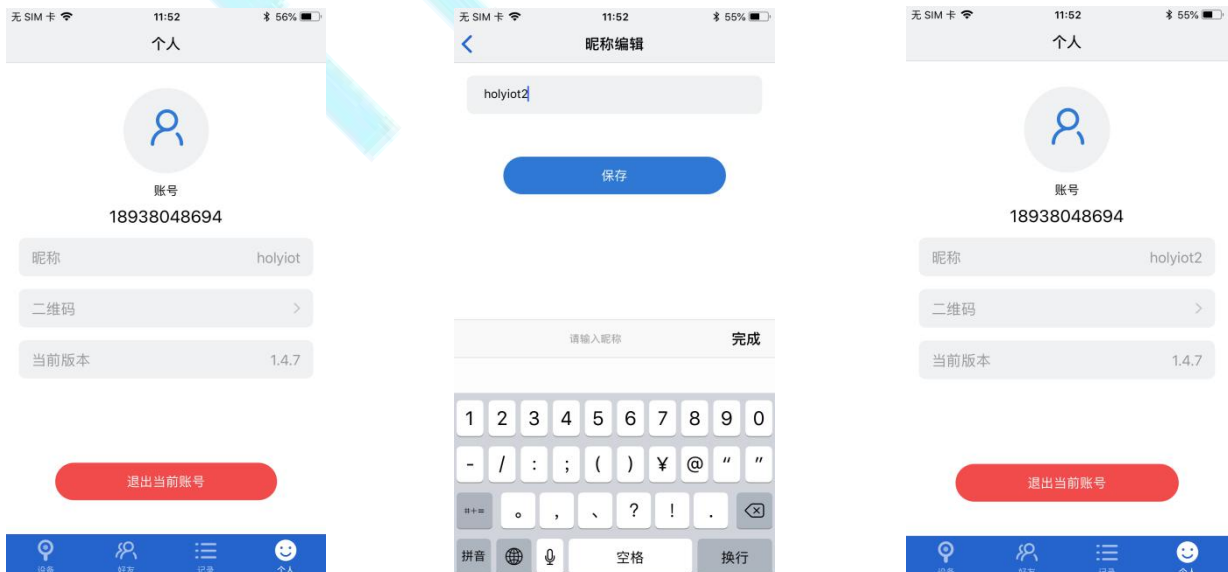
查看开锁记录和分享记录。



### 3.3.6 完善个人资料

#### 编辑昵称

页面如下，可编辑昵称。



### 3.3.7 删除设备

页面如下，点击编辑，可删除设备解除绑定。



## 4. 包装清单

智能锁 X1

充电线 X1

说明书 X1